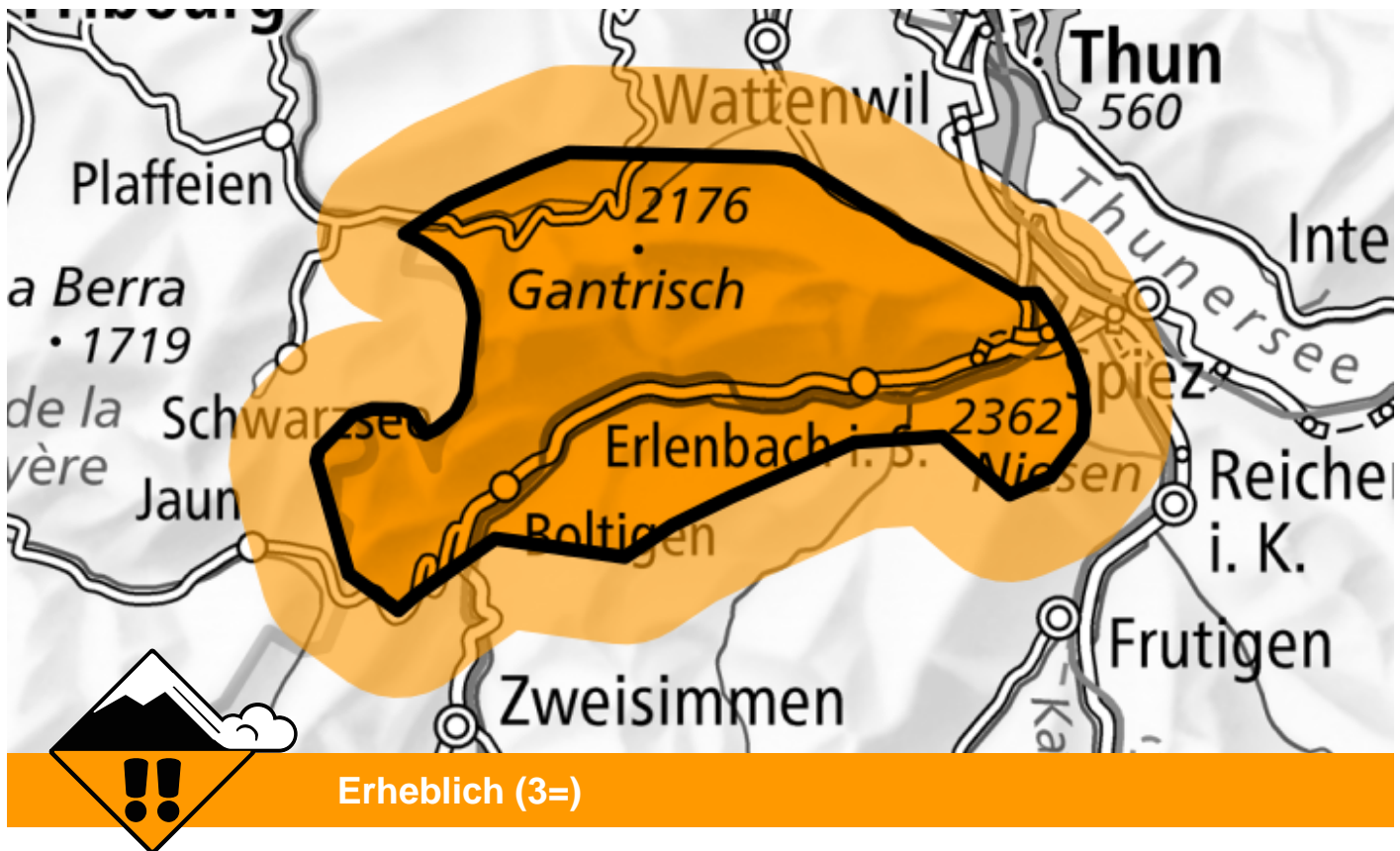


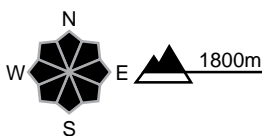
# Lawinengefahr

Prognose bis: 22.2.2026, 17:00 / Nächstes Update: 22.2.2026, 17:00



## Neuschnee

### Gefahrenstellen



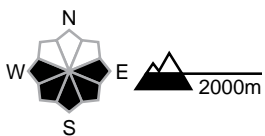
### Gefahrenbeschreibung

Der viele Neuschnee der letzten Tage und die Triebsschneeansammlungen sind störanfällig. Lawinen können von einzelnen Wintersportlern ausgelöst werden. Sie können vereinzelt in tiefe Schichten durchreissen und gross werden. Touren und Variantenabfahrten erfordern Erfahrung in der Beurteilung der Lawinengefahr.

## Mässig (2)

## Gleitschnee

### Gefahrenstellen



### Gefahrenbeschreibung

An steilen Grashängen sind vermehrt Gleitschneelawinen zu erwarten. Diese können auch gross werden. Böschungsrutsche sind möglich.

### Gefahrenstufen

1 gering

2 mässig

3 erheblich

4 gross

5 sehr gross

