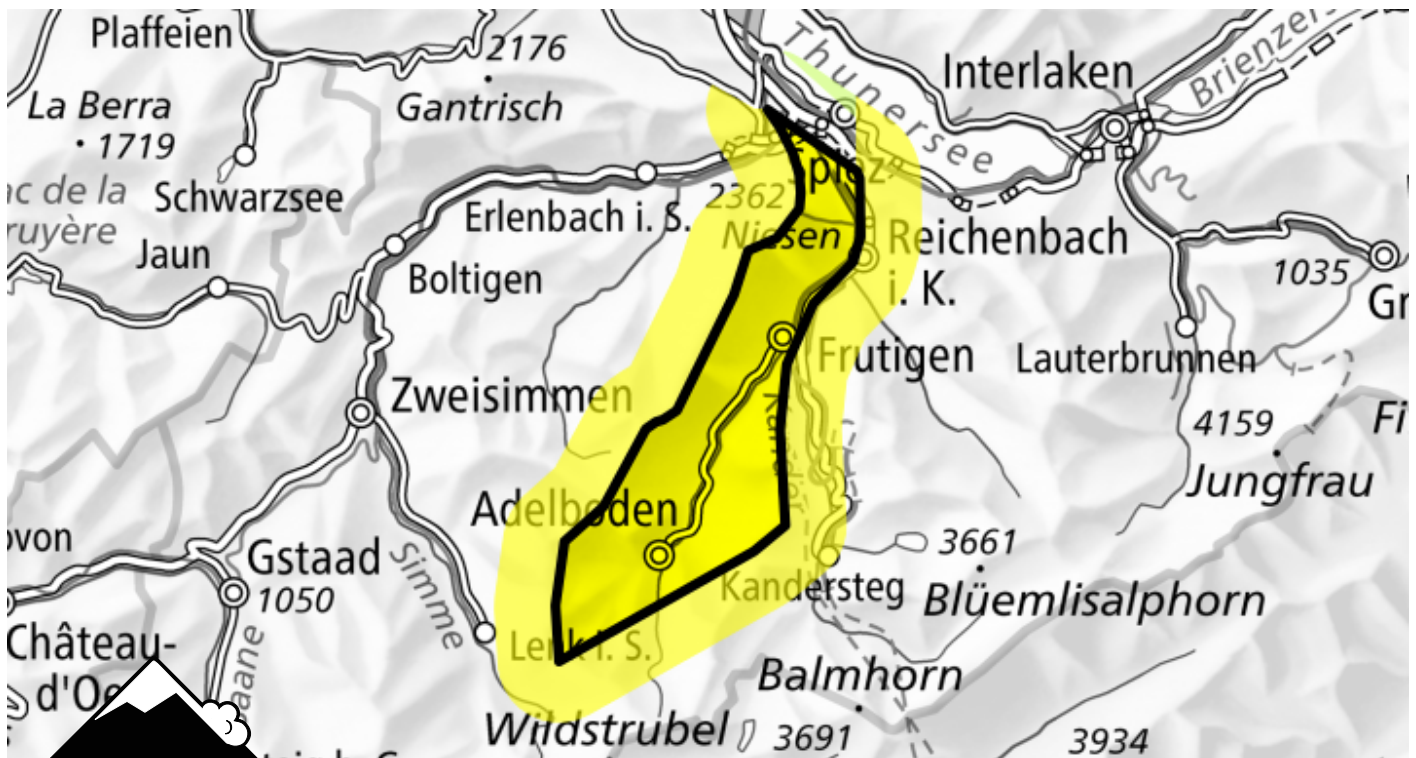


# Lawinengefahr

Prognose bis: 27.3.2025, 17:00 / Nächstes Update: 27.3.2025, 08:00



**Mässig (2)**

## Nassschnee, Gleitschnee


Im Tagesverlauf sind mittlere bis grosse Nass- und Gleitschneelawinen möglich. Dies besonders an steilen Schattenhängen unterhalb von rund 2200 m sowie an steilen Sonnenhängen unterhalb von rund 2800 m. Touren und Hüttenaufstiege sollten rechtzeitig beendet werden.


**Gering (1)**


## Kein ausgeprägtes Lawinenproblem


Einzelne Gefahrenstellen für trockene Lawinen liegen vor allem im extremen Steilgelände. Mit Bise entstehen vor allem an Nordhängen kleine Triebsschneeansammlungen. Diese sollten im absturzgefährdeten Gelände vorsichtig beurteilt werden.


Gefahrenstufen

 1 gering

 2 mässig

 3 erheblich

 4 gross

 5 sehr gross

