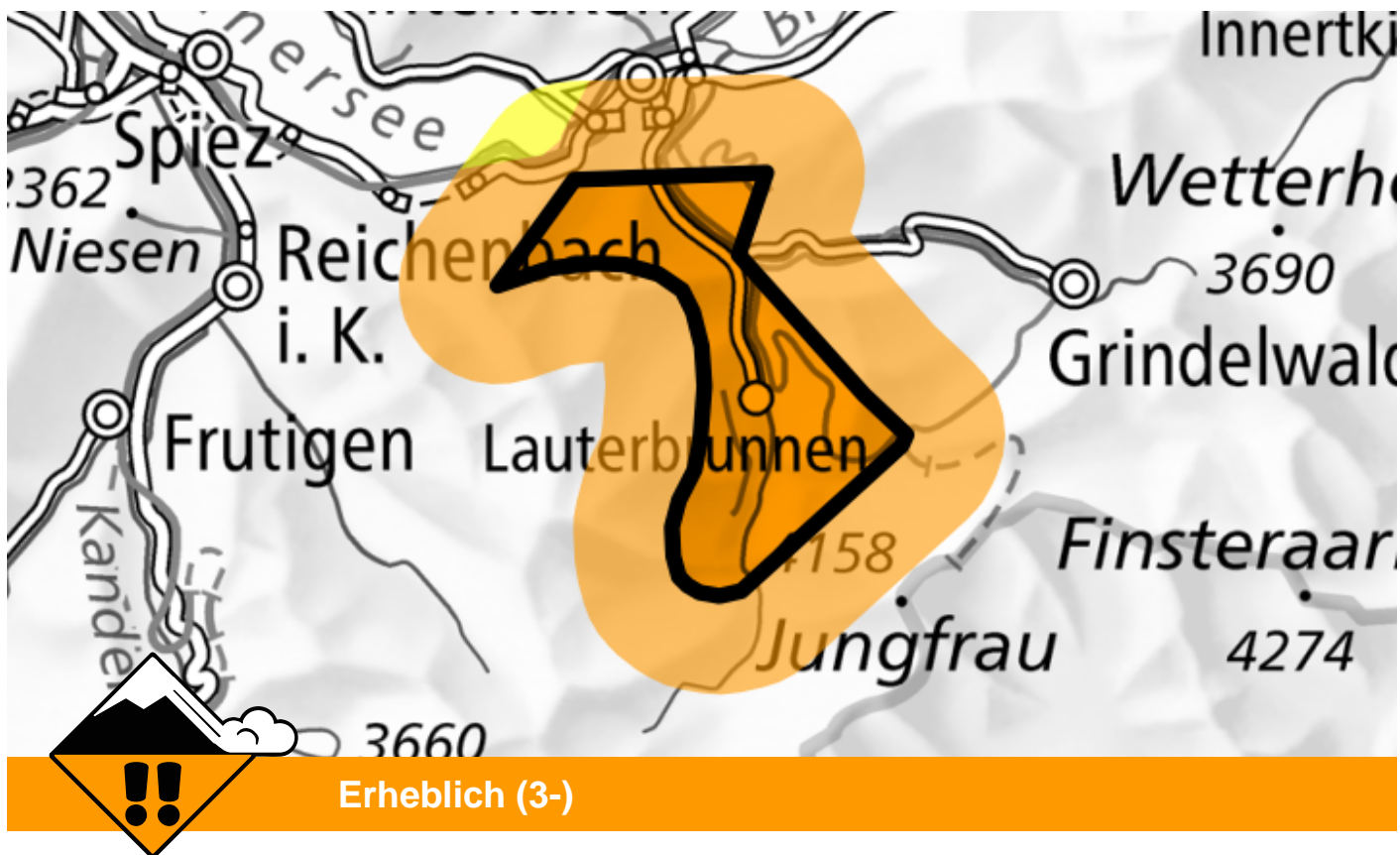


Lawinengefahr

Prognose bis: 23.11.2024, 17:00 / Nächstes Update: 23.11.2024, 17:00



Neuschnee

Gefahrenstellen



Gefahrenbeschreibung


Neu- und Tribschnee der letzten drei Tage können von einzelnen Wintersportlern ausgelöst werden. Lawinen sind meist mittelgross.


Hochgebirge: Zudem können Lawinen in bodennahen Schichten ausgelöst werden und gross werden, besonders an steilen Nord- und Osthängen.


Touren und Variantenabfahrten erfordern Erfahrung in der Beurteilung der Lawinengefahr.


Der Lawinenwarndienst hat derzeit wenig Informationen aus dem Gelände, weshalb die Lawinengefahr vor Ort besonders gründlich überprüft werden sollte.


Gefahrenstufen

 1 gering

 2 mässig

 3 erheblich

 4 gross

 5 sehr gross

