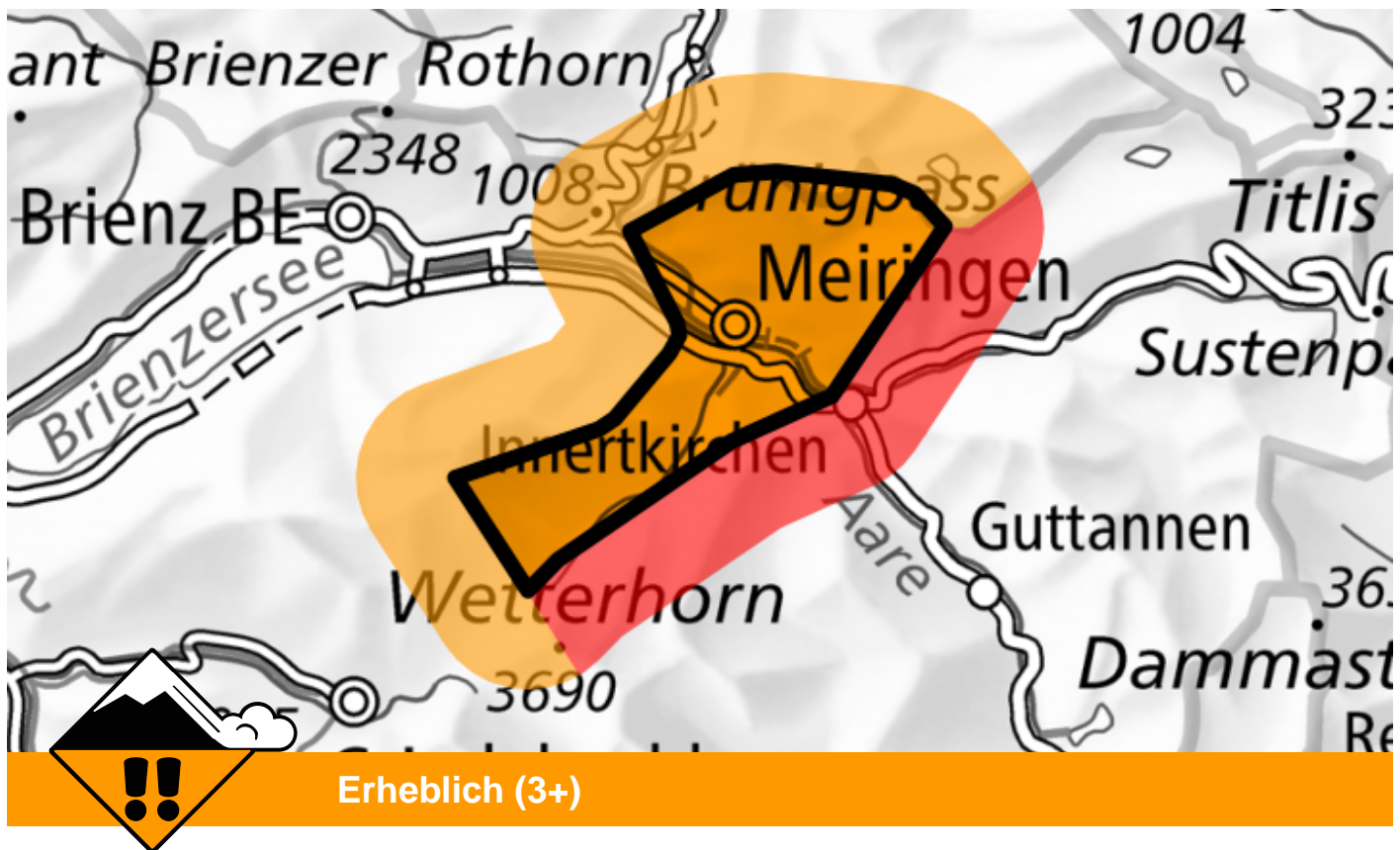


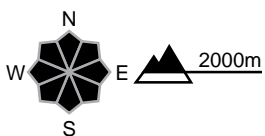
Lawinengefahr

Prognose bis: 22.2.2026, 17:00 / Nächstes Update: 22.2.2026, 17:00



Neuschnee

Gefahrenstellen



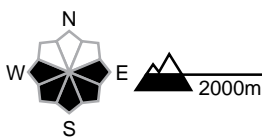
Gefahrenbeschreibung

Viel Neuschnee und Tribschnee sind störanfällig. Schon einzelne Wintersportler können Lawinen auslösen. Lawinen können tiefere Schichten der Schneedecke mitreissen. Es sind nur noch vereinzelt spontane Lawinen zu erwarten, aber diese können sehr gross werden. Touren und Variantenabfahrten erfordern viel Erfahrung in der Beurteilung der Lawinengefahr.

Mässig (2)

Gleitschnee

Gefahrenstellen



Gefahrenbeschreibung

An steilen Grashängen sind vermehrt Gleitschneelawinen zu erwarten. Diese können auch gross werden. Böschungsrutsche sind möglich.

Gefahrenstufen

1 gering

2 mässig

3 erheblich

4 gross

5 sehr gross

