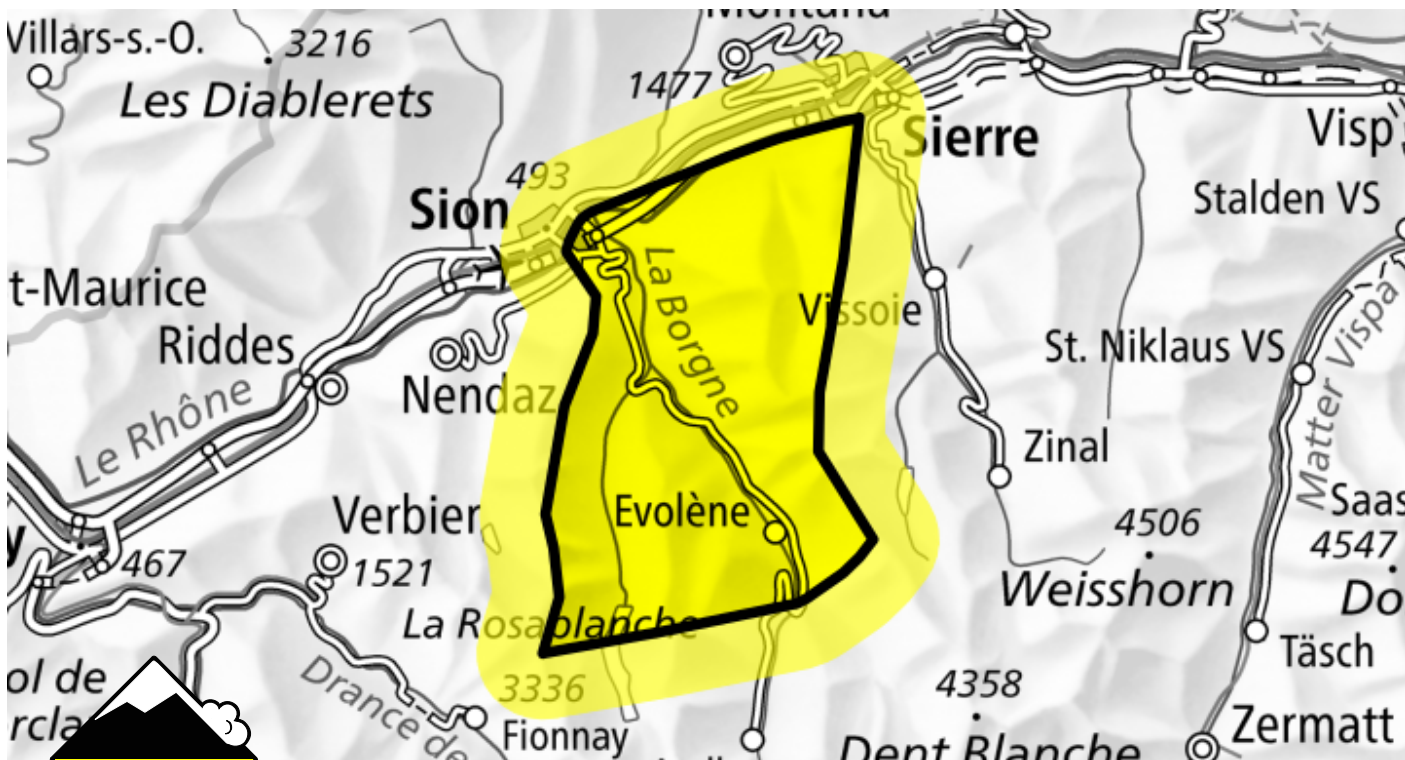


Lawinengefahr

Prognose bis: 26.3.2025, 17:00 / Nächstes Update: 26.3.2025, 17:00



Mässig (2-)

Kein ausgeprägtes Lawinenproblem

Gefahrenstellen



Gefahrenbeschreibung

Die Lawinenverhältnisse sind mehrheitlich günstig. Trockene Lawinen können sehr vereinzelt in oberflächennahen Schichten ausgelöst werden. Sie können mittlere Grösse erreichen.

Frische Trieb Schneeansammlungen sind nur klein aber teilweise störanfällig. Sie sollten vor allem im extrem steilen Gelände vorsichtig beurteilt werden.


Nebst der Verschüttungsgefahr sollte vor allem die Mitreiss- und Absturzgefahr beachtet werden.


Mässig (2)


Nassschnee, Gleitschnee


Mit der tageszeitlichen Erwärmung und der Sonneneinstrahlung sind mittlere und vereinzelt grosse Nass- und Gleitschneelawinen möglich. Dies besonders an steilen Schattenhängen unterhalb von rund 2200 m sowie an steilen Sonnenhängen unterhalb von rund 2800 m. Touren und Hüttenaufstiege sollten rechtzeitig beendet werden.


Gefahrenstufen

 1 gering

 2 mässig

 3 erheblich

 4 gross

 5 sehr gross

