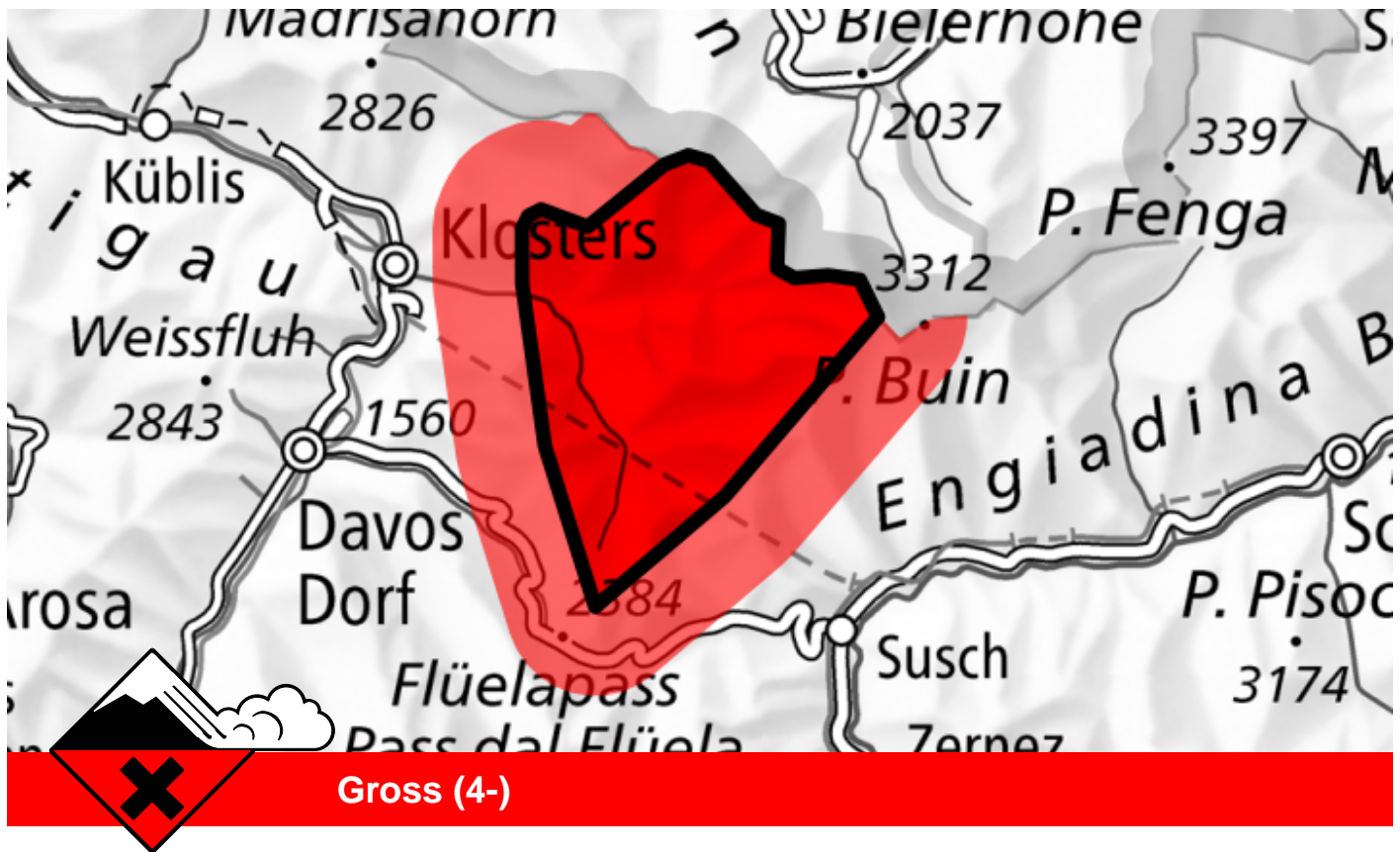


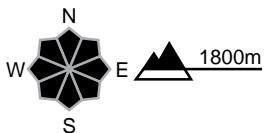
Lawinengefahr

Prognose bis: 22.2.2026, 17:00 / Nächstes Update: 22.2.2026, 17:00



Neuschnee, Altschnee

Gefahrenstellen



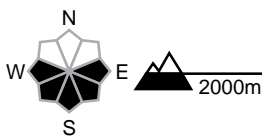
Gefahrenbeschreibung

Viel Neuschnee und Tribschnee sind störanfällig. Es sind nur noch vereinzelt spontane Lawinen zu erwarten, aber diese können teils sehr gross werden. Exponierte Teile von Verkehrswegen können gefährdet sein. Schon einzelne Wintersportler können an vielen Orten Lawinen auslösen. Für Touren und Variantenabfahrten abseits gesicherter Pisten sind die Verhältnisse sehr kritisch.

Mässig (2)

Gleitschnee

Gefahrenstellen



Gefahrenbeschreibung

An steilen Grashängen sind vermehrt Gleitschneelawinen zu erwarten. Diese können auch gross werden. Böschungsrutsche sind möglich.

Gefahrenstufen

1 gering

2 mässig

3 erheblich

4 gross

5 sehr gross

