

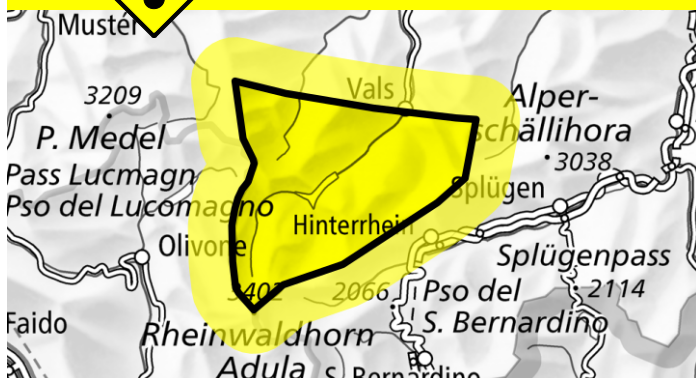
Lawinengefahr

Prognose bis: 6.4.2026, 17:00 / Nächstes Update: 6.4.2026, 08:00



Trockene Lawinen, ganzer Tag

Mässig (2+)



Altschnee

Gefahrenstellen



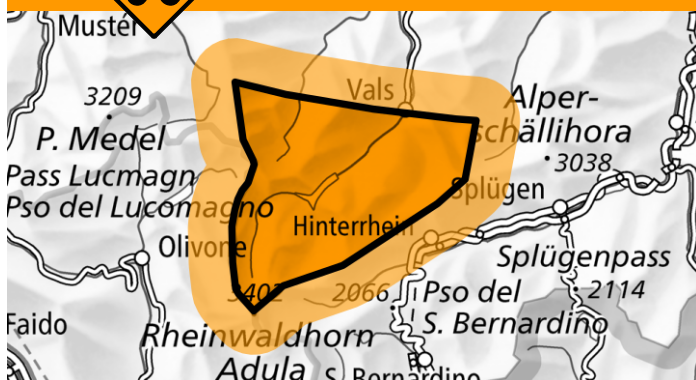
Gefahrenbeschreibung

Lawinen können teilweise im Altschnee ausgelöst werden und vereinzelt gross werden. Vorsicht vor allem an wenig befahrenen, eher schneearmen Schattenhängen. Diese Gefahrenstellen sind auch für Geübte kaum zu erkennen. Mit der tageszeitlichen Erwärmung und der Sonneneinstrahlung steigt die Auslösebereitschaft von trockenen und feuchten Lawinen vor allem an sehr steilen West- und Osthängen oberhalb von rund 2200 m an. Touren und Variantenabfahrten erfordern eine vorsichtige Routenwahl.



Nasse Lawinen, im Tagesverlauf

Erheblich (3)



Nassschnee


Mit der tageszeitlichen Erwärmung und der Sonneneinstrahlung steigt die Auslösebereitschaft von nassen Lawinen rasch an. Es sind mittlere und vereinzelt grosse spontane Lawinen zu erwarten. Touren sollten rechtzeitig beendet werden. Nebst der Verschüttungsgefahr sollte auch die Mitreiss- und Absturzgefahr beachtet werden.

Gefahrenstufen

 1 gering

 2 mässig

 3 erheblich

 4 gross

 5 sehr gross

