

Lawinengefahr

Prognose bis: 4.12.2024, 17:00 / Nächstes Update: 4.12.2024, 17:00





Kein ausgeprägtes Lawinenproblem


Es liegt erst wenig Schnee. Einzelne Gefahrenstellen liegen vor allem im extremen Steilgelände. Nebst der Verschüttungsgefahr sollte vor allem die Mitreiss- und Absturzgefahr beachtet werden.


Der Lawinenwarndienst hat derzeit wenig Informationen aus dem Gelände, weshalb die Lawinengefahr vor Ort besonders gründlich überprüft werden sollte.


Gefahrenstufen

 1 gering

 2 mässig

 3 erheblich

 4 gross

 5 sehr gross

