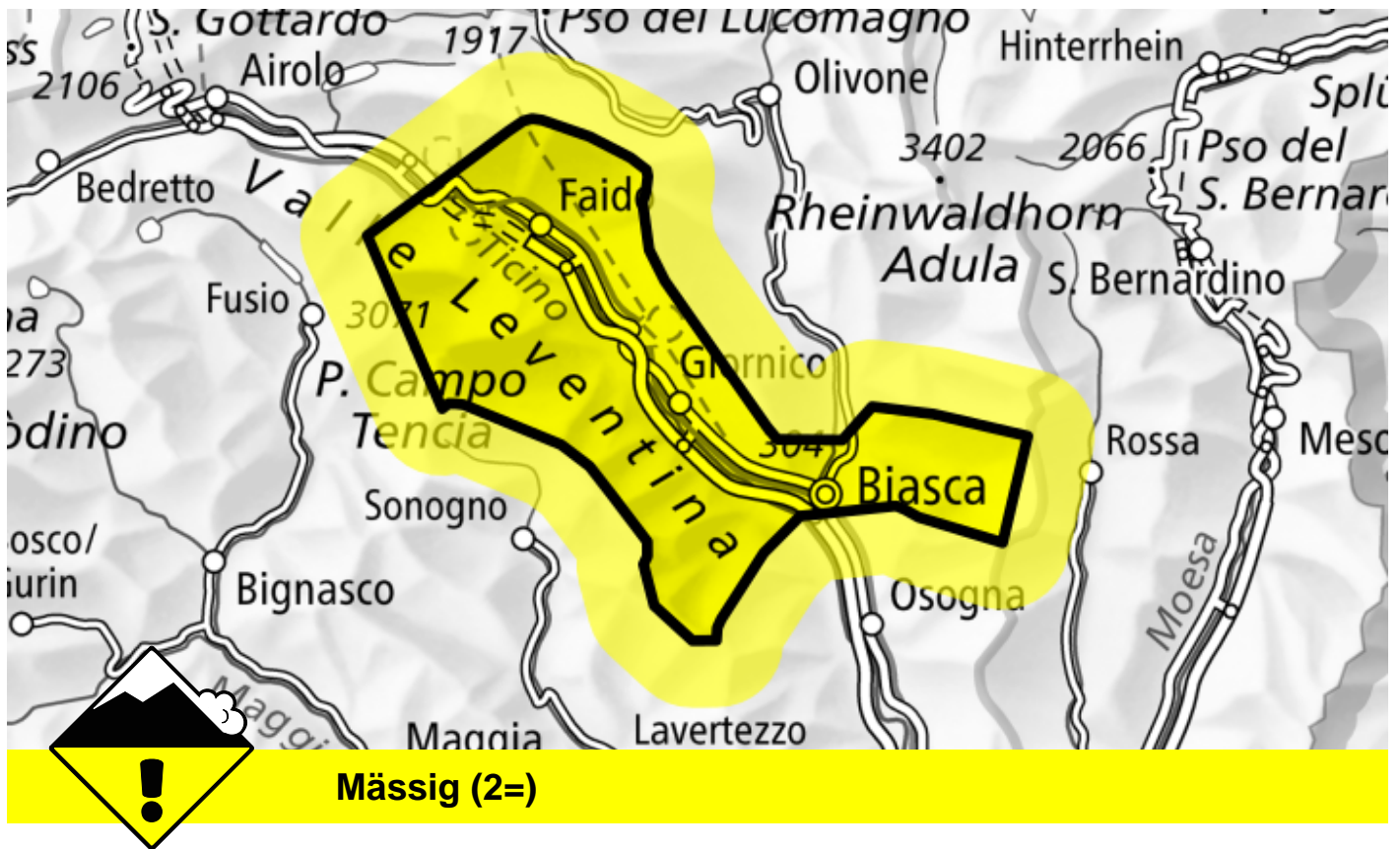


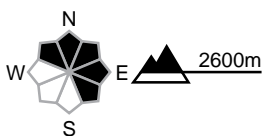
Lawinengefahr

Prognose bis: 17.5.2026, 17:00 / Nächstes Update: 17.5.2026, 17:00



Tribschnee


Gefahrenstellen





Gefahrenbeschreibung


Frische und schon etwas ältere Tribschneeansammlungen sind teils noch störanfällig. Sie sind eher klein. Die Tribschneeansammlungen sollten im sehr steilen Gelände vorsichtig beurteilt werden. Nebst der Verschüttungsgefahr sollte auch die Mitreiss- und Absturzgefahr beachtet werden. Der Lawinenwarndienst hat derzeit wenig Informationen aus dem Gelände, weshalb die Lawinengefahr vor Ort besonders gründlich überprüft werden sollte.


Gefahrenstufen

 1 gering

 2 mässig

 3 erheblich

 4 gross

 5 sehr gross

