

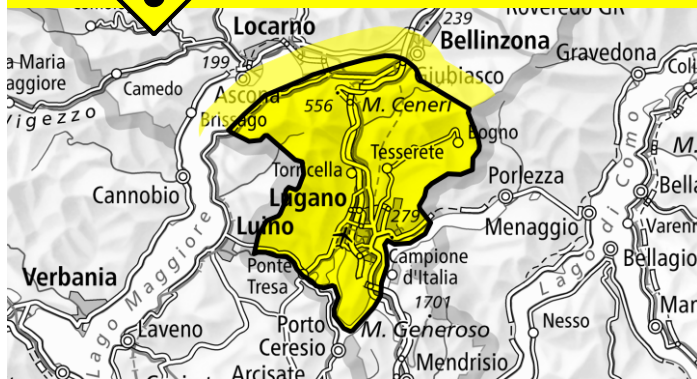
Lawinengefahr

Prognose bis: 6.4.2026, 17:00 / Nächstes Update: 6.4.2026, 08:00



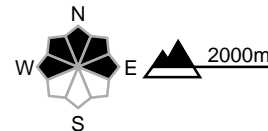
Trockene Lawinen, ganzer Tag

Mässig (2-)



Kein ausgeprägtes Lawinenproblem

Gefahrenstellen



Gefahrenbeschreibung

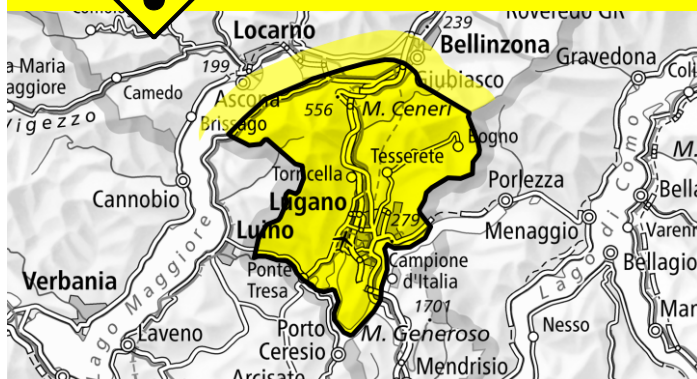
Lawinen können vereinzelt durch Personen ausgelöst werden und mittlere Grösse erreichen. Gefahrenstellen für trockene Lawinen liegen vor allem an sehr steilen Schattenhängen.

Nebst der Verschüttungsgefahr sollte vor allem die Mitreiss- und Absturzgefahr beachtet werden.



Nasse Lawinen, im Tagesverlauf


Mässig (2)





Nassschnee

Mit der tageszeitlichen Erwärmung und der Sonneneinstrahlung sind kleine bis mittlere nasse Lawinen zu erwarten, besonders an steilen Sonnenhängen. Nebst der Verschüttungsgefahr sollte auch die Mitreiss- und Absturzgefahr beachtet werden. Touren sollten rechtzeitig beendet werden.


Gefahrenstufen

 1 gering

 2 mässig

 3 erheblich

 4 gross

 5 sehr gross

