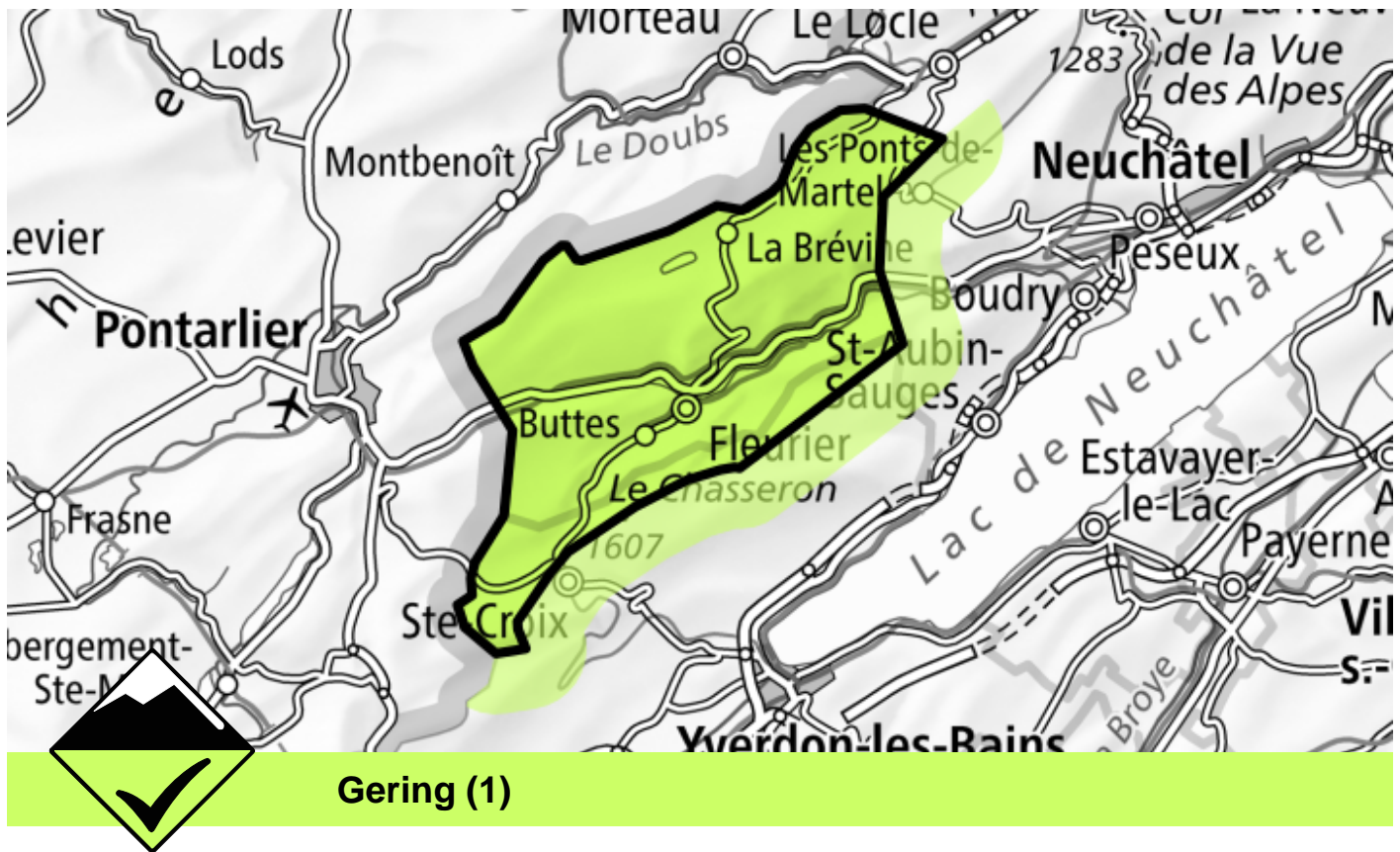


Lawinengefahr


Prognose bis: 6.4.2026, 17:00 / Nächstes Update: 6.4.2026, 08:00





Nassschnee, Gleitschnee


An steilen Grashängen sind einzelne Gleitschneelawinen und feuchte Rutsche möglich. Diese können teilweise mittlere Grösse erreichen. Schon ein Rutsch kann Personen mitreissen und zum Absturz bringen.


Gefahrenstufen

 1 gering

 2 mässig

 3 erheblich

 4 gross

 5 sehr gross

