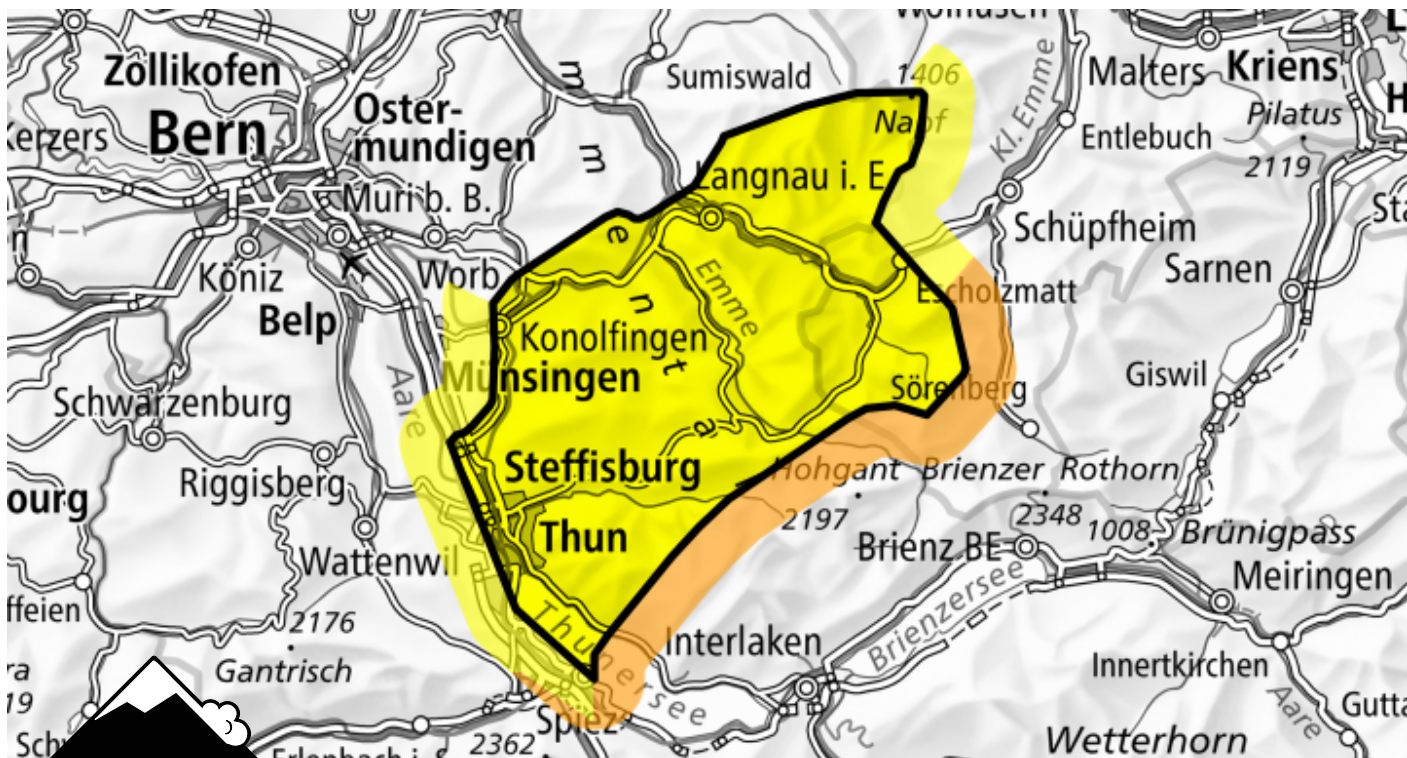


Danger d'avalanche

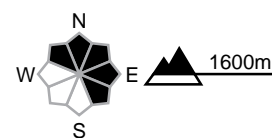
Prévision jusqu'à: 3.1.2025, 17:00 / Prochaine mise à jour: 3.1.2025, 08:00



Limité (2=)

Neige soufflée


Endroits dangereux





Description des dangers

Des accumulations de neige soufflée se forment avec la neige fraîche et le vent d'ouest modéré à fort avant la fin de la nuit. Celles-ci se déposeront sur une surface de neige ancienne défavorable surtout sur les pentes à l'ombre. Elles sont partiellement fragiles. Les accumulations de neige soufflée fraîches sont facilement reconnaissables pour un oeil exercé. Elles devraient être contournées dans la mesure du possible surtout sur les pentes raides à l'ombre.


Degrés de danger

 1 faible

 2 limité

 3 marqué

 4 fort

 5 très fort

