

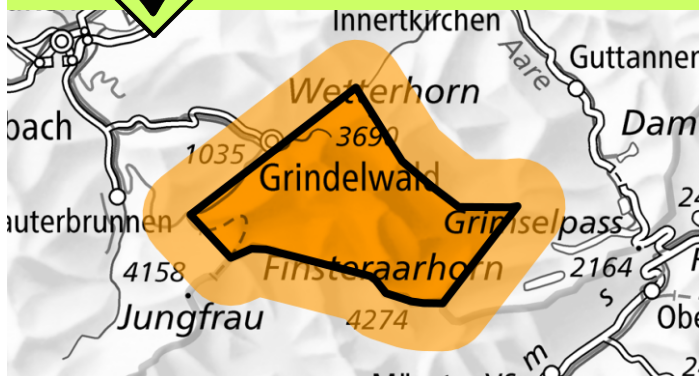
Danger d'avalanche

Prévision jusqu'à: 17.4.2026, 17:00 / Prochaine mise à jour: 17.4.2026, 17:00



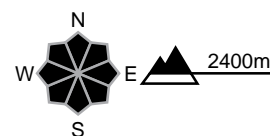
Avalanches sèches, toute la journée

Faible (1)



Aucune situation avalancheuse typique prédominante

Endroits dangereux



Description des dangers

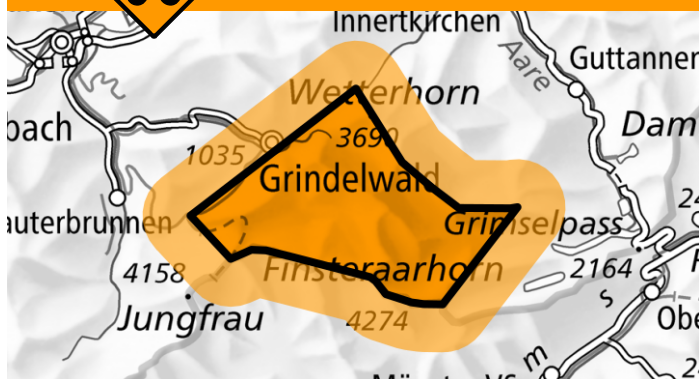
Des avalanches sèches peuvent de manière isolée être déclenchées par des personnes et atteindre une taille moyenne. Le nombre et la taille des endroits dangereux augmentent en haute montagne.

Prudence surtout sur les pentes extrêmement raides. A côté du danger d'ensevelissement, il faut aussi penser au danger d'être emporté et de chuter.



Avalanches mouillées, en cours de journée

Marqué (3)



Neige humide

Avec le réchauffement diurne et le rayonnement solaire le danger d'avalanches mouillées augmente en cours de journée.

Prudence surtout sur les pentes raides exposées au nord en dessous d'environ 2400 m comme sur les pentes raides exposées à l'est, au sud et à l'ouest entre environ 2500 et 3000 m. Des avalanches mouillées peuvent entraîner l'ensemble du manteau neigeux et atteindre une très grande taille de manière isolée.

Les randonnées et montées en refuge devraient être commencées tôt et terminées à temps.

Degrés de danger

1 faible

2 limité

3 marqué

4 fort

5 très fort

