

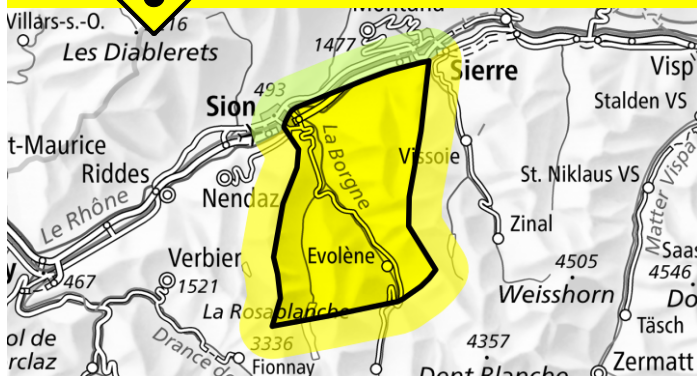
Danger d'avalanche

Prévision jusqu'à: 18.4.2026, 17:00 / Prochaine mise à jour: 18.4.2026, 17:00



Avalanches sèches, toute la journée

Limité (2-)




Couche fragile persistante

Endroits dangereux



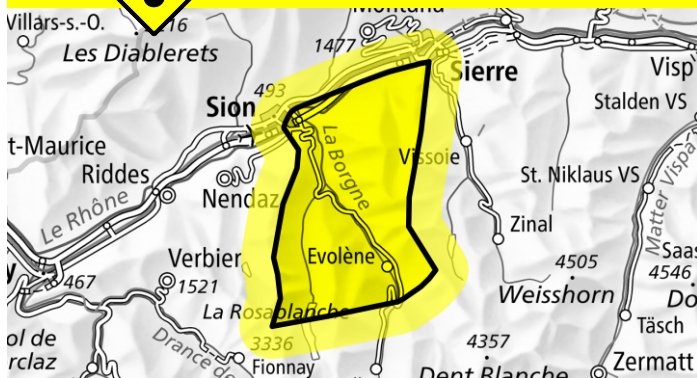
Description des dangers

Des avalanches sèches peuvent de manière isolée être déclenchées dans la neige ancienne. Des avalanches sont généralement de taille moyenne. Ces endroits dangereux sont à peine identifiables même pour un œil exercé. Prudence dans les endroits plutôt faiblement enneigés sur les terrains de randonnée rarement fréquentés.



Avalanches mouillées, en cours de journée

Limité (2)



Neige humide

Avec le réchauffement diurne et le rayonnement solaire le danger d'avalanches mouillées augmente en cours de journée. Ceci surtout sur les pentes raides exposées au nord en dessous d'environ 2400 m comme sur les pentes raides exposées à l'est, au sud et à l'ouest entre environ 2500 et 3000 m.

Des avalanches mouillées peuvent être déclenchées par des personnes dans la neige ancienne fragile. Des bruits sourds isolés ainsi que l'enfoncement dans la neige ancienne peuvent attirer l'attention sur le danger. Des avalanches peuvent atteindre une grande taille de manière isolée.

Les randonnées et montées en refuge devraient être commencées tôt et terminées à temps.

Degrés de danger

1 faible

2 limité

3 marqué

4 fort

5 très fort

