

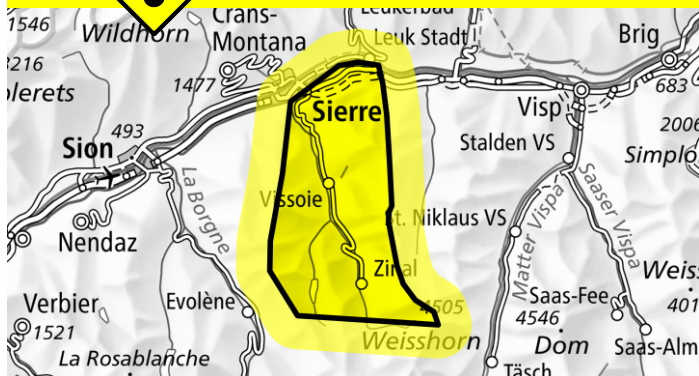
# Danger d'avalanche

Prévision jusqu'à: 8.5.2026, 17:00 / Prochaine mise à jour: 8.5.2026, 17:00



Avalanches sèches, toute la journée

**Limité (2=)**



**Neige soufflée, Couche fragile persistante**

**Endroits dangereux**



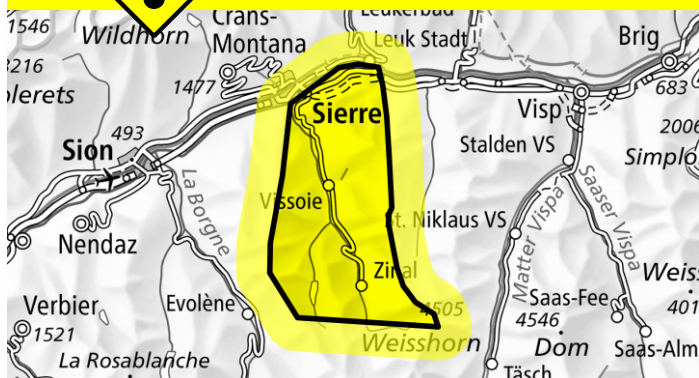
**Description des dangers**

Des avalanches sèches peuvent parfois être déclenchées dans les couches proches de la surface et atteindre une taille moyenne. En outre les accumulations de neige soufflée des derniers jours sont partiellement encore fragiles. Ces endroits dangereux se situent surtout dans les combes, couloirs et derrière les ruptures de terrain. Les accumulations de neige soufflée devraient être évaluées avec prudence en terrain raide. Le service de prévisions d'avalanches n'a pas beaucoup d'informations actuellement en provenance du terrain, c'est pourquoi le danger d'avalanche devrait être étudié avec une attention particulière sur le terrain.



Avalanches mouillées, en cours de journée


**Limité (2)**





**Neige humide**

Avec le réchauffement diurne des avalanches spontanées mouillées sont possibles. Ceci surtout sur les pentes raides exposées au nord entre environ 2200 et 2600 m, mais aussi de manière isolée sur les pentes très raides exposées à l'est et à l'ouest entre environ 2500 et 3000 m. Des avalanches sont généralement de taille moyenne. En outre en cours de journée, des avalanches de neige meuble sont à attendre. A côté du danger d'ensevelissement, il faut aussi penser au danger d'être emporté et de chuter.


Degrés de danger

 1 faible

 2 limité

 3 marqué

 4 fort

 5 très fort

