

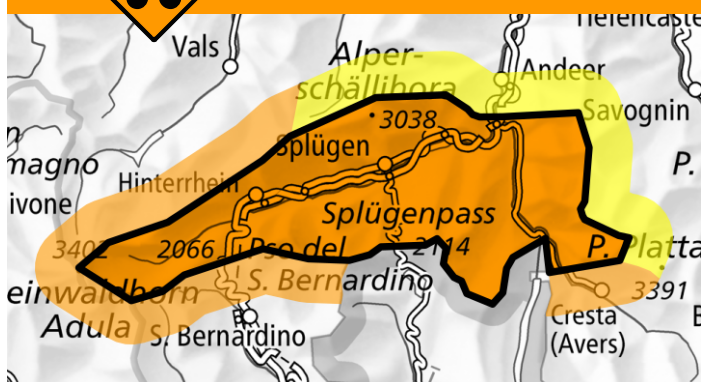
# Danger d'avalanche

Prévision jusqu'à: 8.5.2026, 17:00 / Prochaine mise à jour: 8.5.2026, 17:00



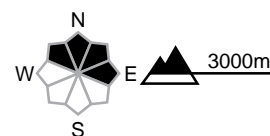
Avalanches sèches, toute la journée

**Marqué (3=)**



**Neige fraîche, Couche fragile persistante**

Endroits dangereux



**Description des dangers**

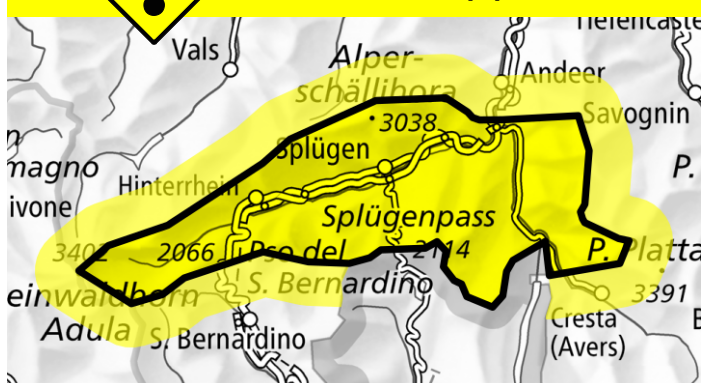
La neige fraîche et la neige soufflée des derniers jours sont fragiles. Des amateurs de sports d'hiver seuls peuvent déclencher des avalanches. Des avalanches sèches peuvent aussi être déclenchées aussi dans les couches plus profondes du manteau neigeux. Des avalanches sont généralement de taille moyenne. Une expérience dans l'évaluation du danger d'avalanche est nécessaire.

Le service de prévisions d'avalanches n'a pas beaucoup d'informations actuellement en provenance du terrain, c'est pourquoi le danger d'avalanche devrait être étudié avec une attention particulière sur le terrain.



Avalanches mouillées, en cours de journée

**Limité (2)**



**Neige humide**

Avec le réchauffement diurne des avalanches spontanées mouillées sont possibles. Ceci surtout sur les pentes raides exposées au nord entre environ 2200 et 2600 m, mais aussi de manière isolée sur les pentes très raides exposées à l'est et à l'ouest entre environ 2500 et 3000 m. Des avalanches sont généralement de taille moyenne. En outre en cours de journée, des avalanches de neige meuble sont à attendre.

A côté du danger d'ensevelissement, il faut aussi penser au danger d'être emporté et de chuter.

Degrés de danger

1 faible

2 limité

3 marqué

4 fort

5 très fort

