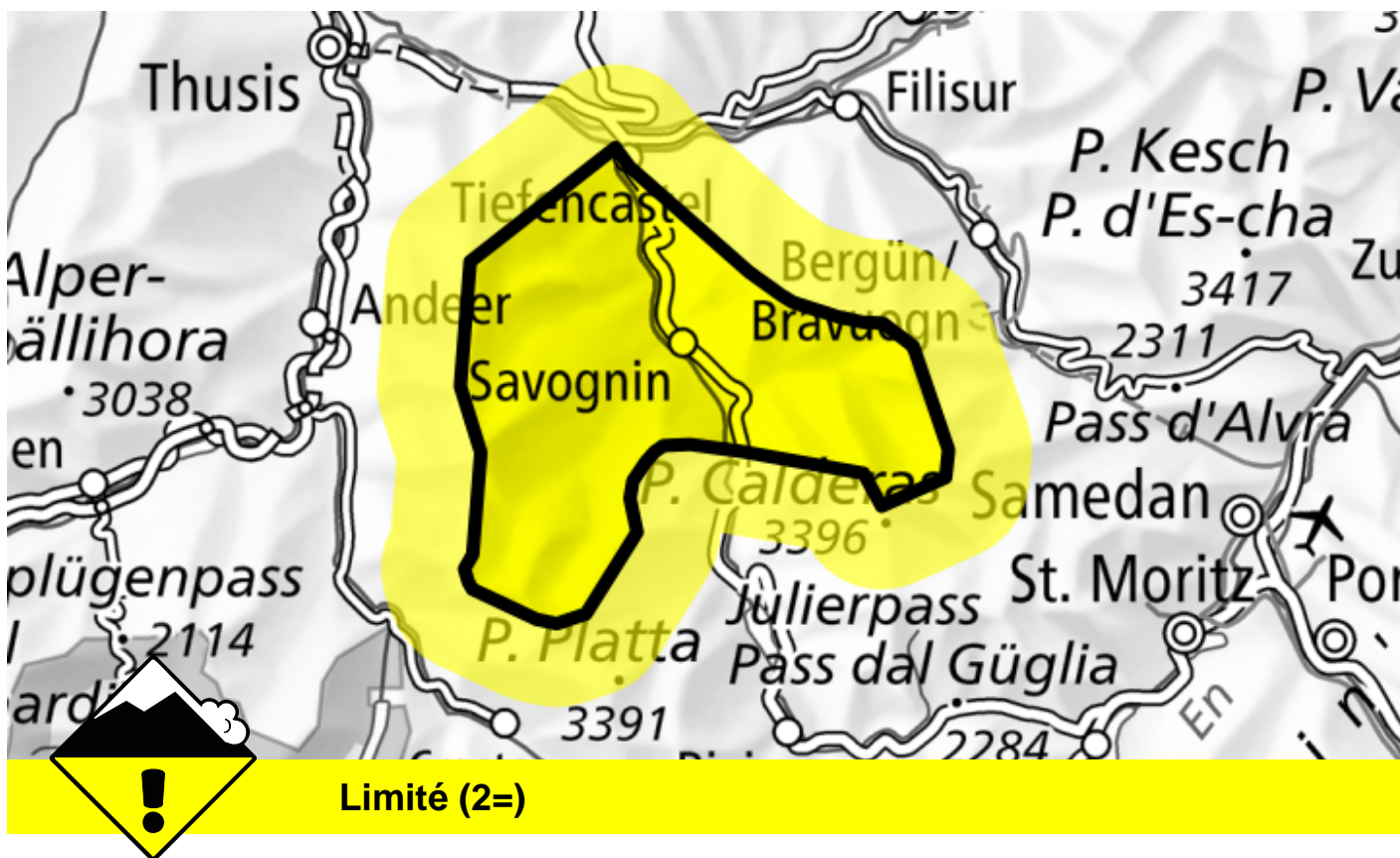


Danger d'avalanche

Prévision jusqu'à: 23.11.2024, 17:00 / Prochaine mise à jour: 23.11.2024, 17:00



Neige soufflée

Endroits dangereux





Description des dangers


Il y a encore peu de neige. Les accumulations de neige soufflée bien visibles des derniers jours sont partiellement encore fragiles. Elles se situent surtout dans les combes et couloirs. Des avalanches sont généralement petites mais parfois facilement déclençables. Les accumulations de neige soufflée devraient être évaluées avec prudence surtout en terrain où la chute est dangereuse.

Le service de prévisions d'avalanches n'a pas beaucoup d'informations actuellement en provenance du terrain, c'est pourquoi le danger d'avalanche devrait être étudié avec une attention particulière sur le terrain.


Degrés de danger

 1 faible

 2 limité

 3 marqué

 4 fort

 5 très fort

