

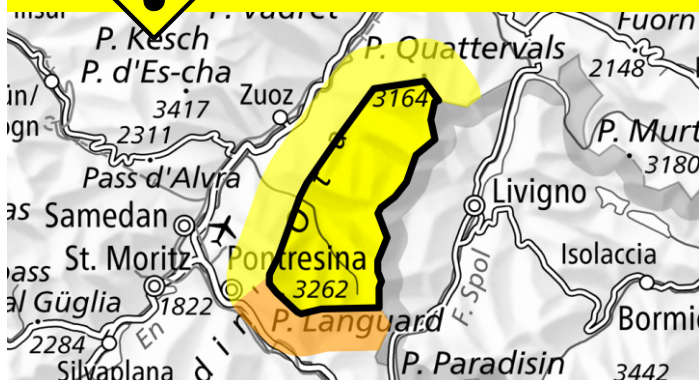
Danger d'avalanche

Prévision jusqu'à: 8.5.2026, 17:00 / Prochaine mise à jour: 8.5.2026, 17:00



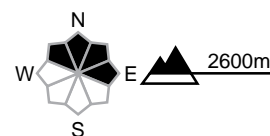
Avalanches sèches, toute la journée

Limité (2-)



Aucune situation avalancheuse typique prédominante

Endroits dangereux



Description des dangers

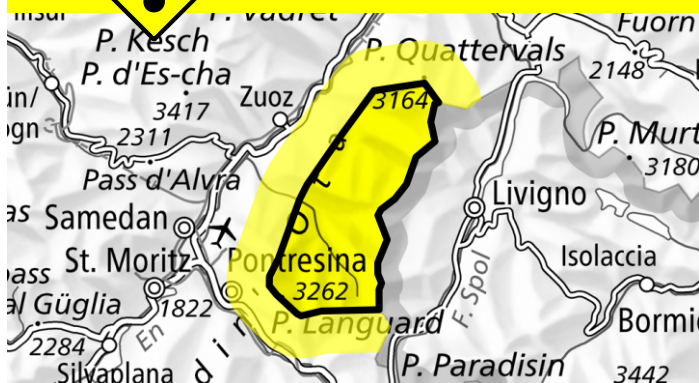
Des avalanches sèches peuvent parfois être déclenchées dans les couches proches de la surface. Les avalanches sont généralement petites. A côté du danger d'ensevelissement, il faut surtout penser au danger d'être emporté et de chuter.

Le service de prévisions d'avalanches n'a pas beaucoup d'informations actuellement en provenance du terrain, c'est pourquoi le danger d'avalanche devrait être étudié avec une attention particulière sur le terrain.



Avalanches mouillées, en cours de journée

Limité (2)



Neige humide

Avec le réchauffement diurne des avalanches spontanées mouillées sont possibles. Ceci surtout sur les pentes raides exposées au nord entre environ 2200 et 2600 m, mais aussi de manière isolée sur les pentes très raides exposées à l'est et à l'ouest entre environ 2500 et 3000 m. Des avalanches sont généralement de taille moyenne. A côté du danger d'ensevelissement, il faut aussi penser au danger d'être emporté et de chuter.

Degrés de danger

1 faible

2 limité

3 marqué

4 fort

5 très fort

