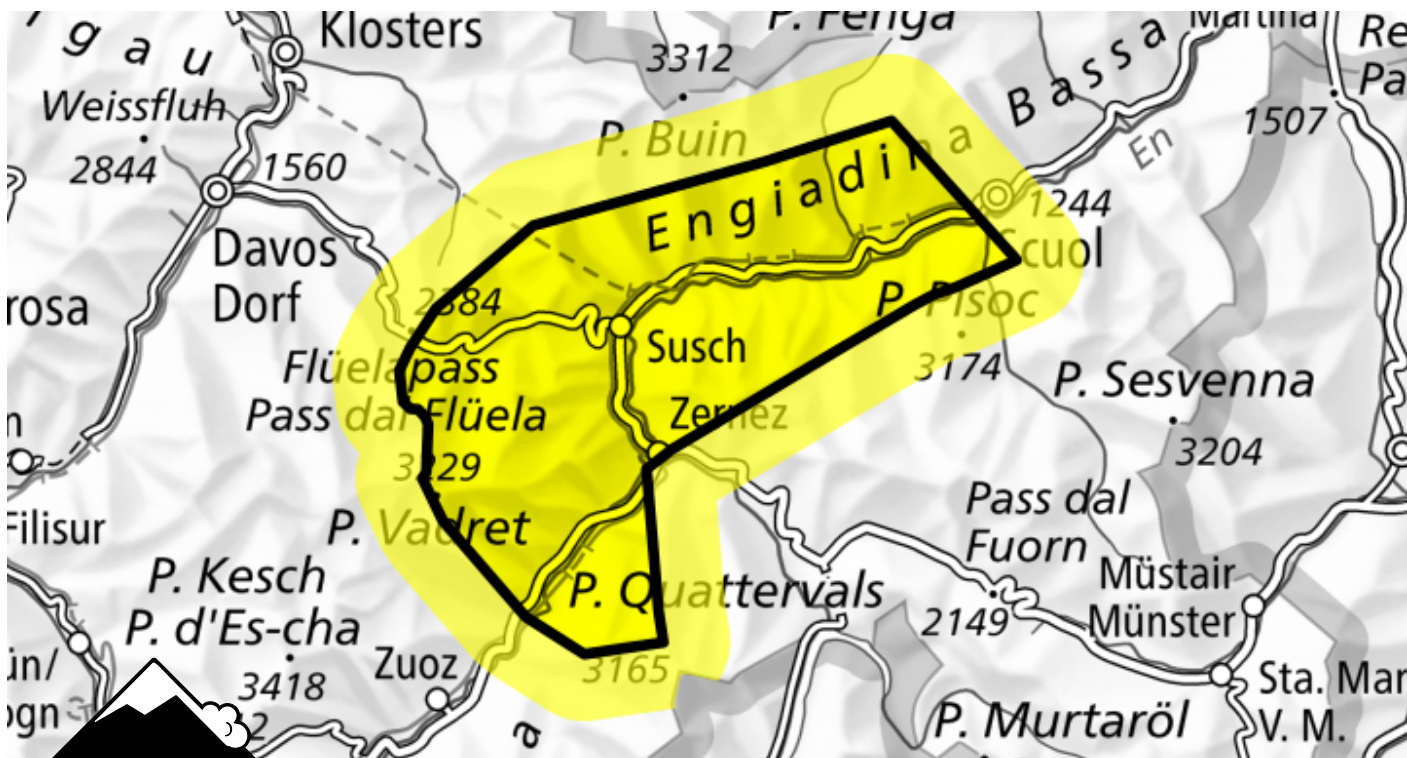


# Danger d'avalanche

Prévision jusqu'à: 26.3.2025, 17:00 / Prochaine mise à jour: 26.3.2025, 08:00



Limité (2+)

## Neige soufflée, Couche fragile persistante

### Endroits dangereux



### Description des dangers

Le soleil et la chaleur entraînent une perte de solidité au sein du manteau neigeux. Des avalanches peuvent par endroits être déclenchées dans la neige ancienne fragile. Elles peuvent atteindre une taille moyenne. Les randonnées et descentes hors-piste demandent un choix très prudent d'itinéraires.


Des accumulations de neige soufflée en général petites se forment avec le vent de nord. Elles devraient être évaluées avec prudence surtout en terrain très raide.


Limité (2)


## Neige humide, Neige glissante

Des avalanches de neige mouillée et de glissement de moyenne et rarement grande taille sont possibles avec le réchauffement diurne et le rayonnement solaire. Ceci particulièrement sur les pentes raides à l'ombre en dessous d'environ 2200 m comme sur les pentes raides ensoleillées en dessous d'environ 2800 m. Les randonnées et montées en refuge devraient être terminées à temps.

Degrés de danger

 1 faible

 2 limité

 3 marqué

 4 fort

 5 très fort

