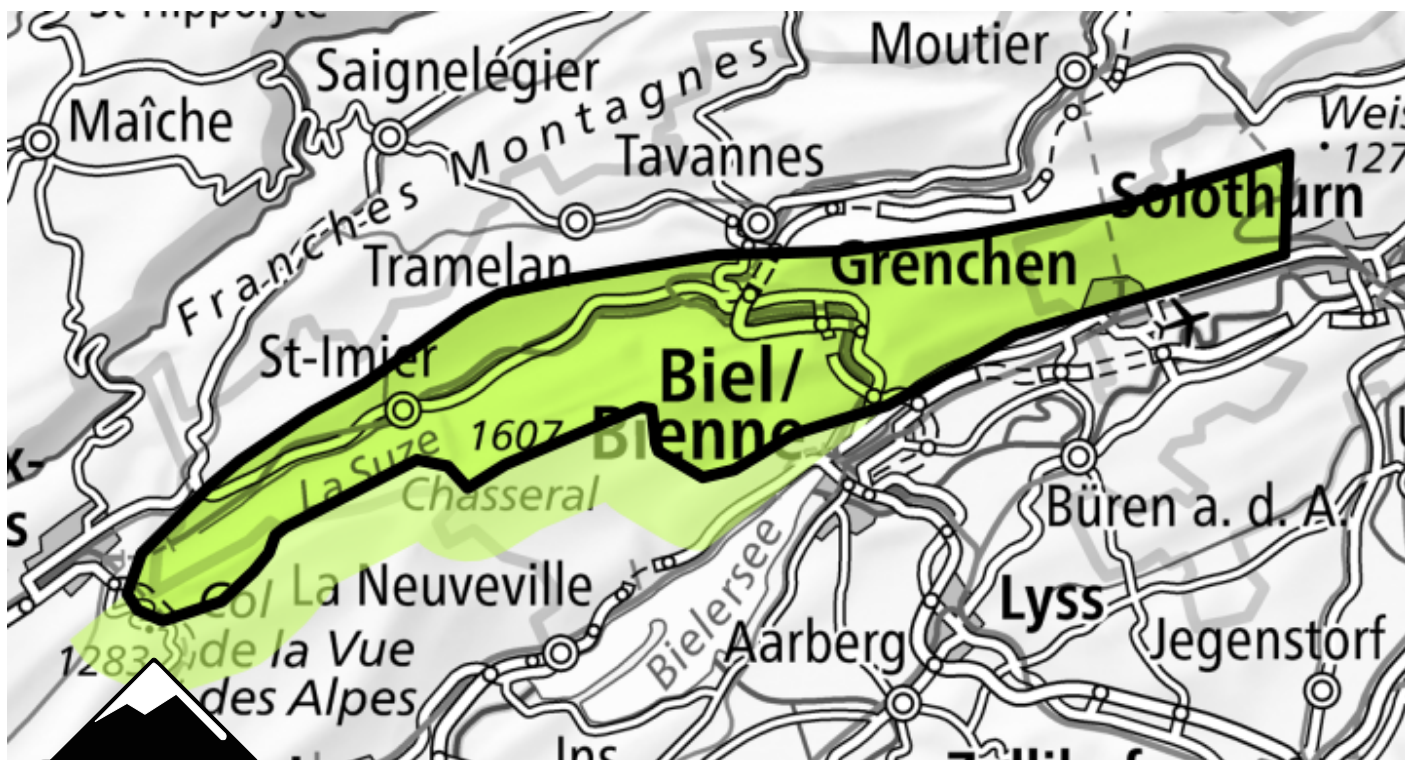


Danger d'avalanche

Prévision jusqu'à: 22.12.2024, 17:00 / Prochaine mise à jour: 22.12.2024, 08:00





Faible (1)


Neige soufflée

Il n'y a que peu de neige. Les accumulations de neige soufflée petites constituent le danger principal. Les endroits dangereux se situent surtout en terrain extrême ainsi que dans les combes, couloirs et derrière les ruptures de terrain. Il convient de tenir compte du danger d'être emporté et entraîné dans une chute.


Degrés de danger

 1 faible

 2 limité

 3 marqué

 4 fort

 5 très fort

