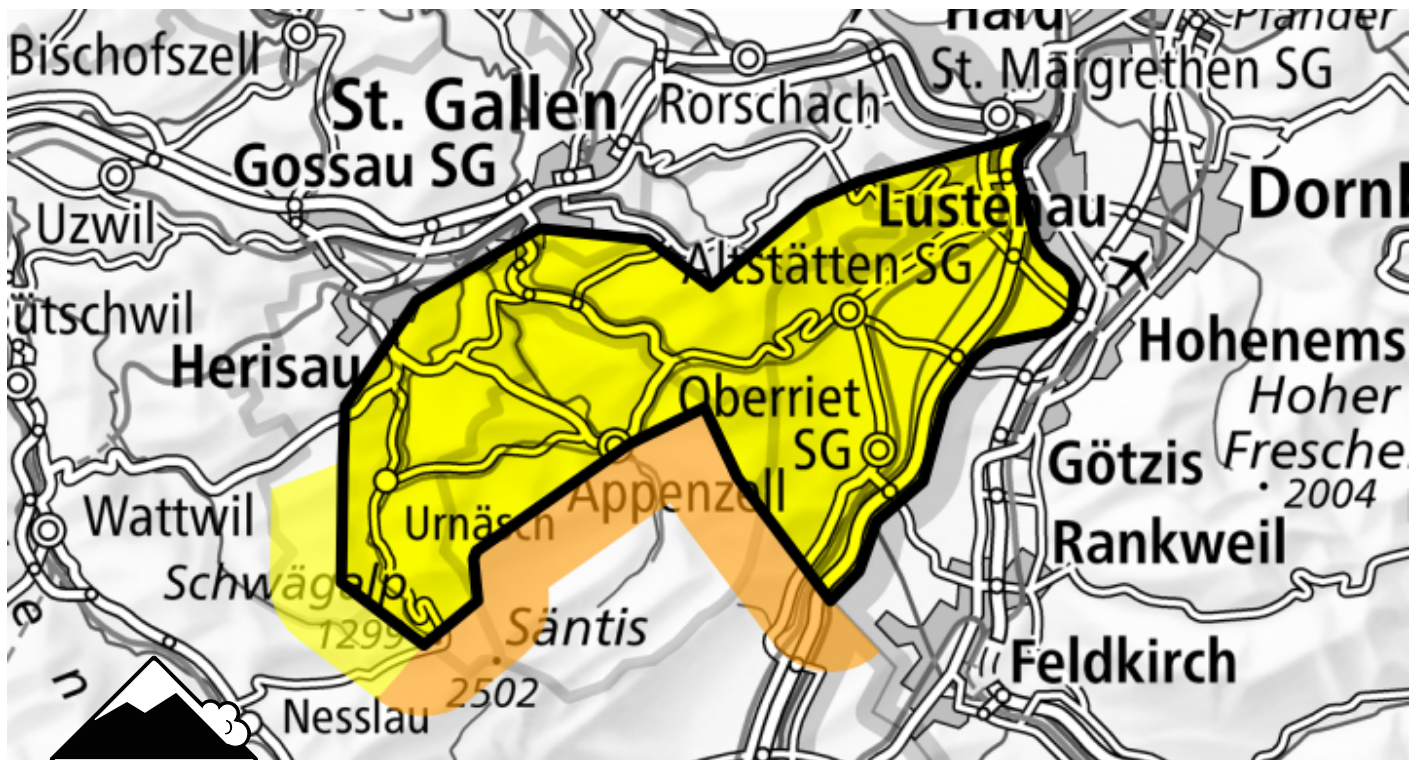


Pericolo valanghe

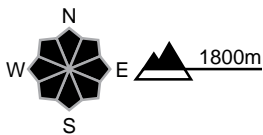
Previsione fino a: 21.12.2024, 17:00 / Prossimo aggiornamento: 21.12.2024, 17:00



Moderato (2+)

Lastroni da vento


Punti pericolosi





Descrizione del pericolo

Gli accumuli di neve ventata rappresentano la principale fonte di pericolo. Questi possono in alcuni punti distaccarsi in seguito al passaggio di persone. Le valanghe possono in parte raggiungere dimensioni medie. Questi punti pericolosi si trovano soprattutto nelle conche, nei canali e dietro ai cambi di pendenza. Le escursioni richiedono una prudente scelta dell'itinerario.


Scala del pericolo

 1 debole

 2 moderato

 3 marcato

 4 forte

 5 molto forte

