

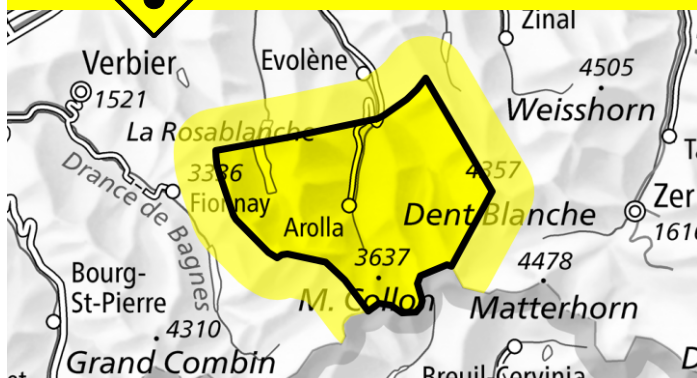
Pericolo valanghe

Previsione fino a: 21.4.2026, 17:00 / Prossimo aggiornamento: 21.4.2026, 17:00



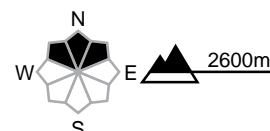
Valanghe asciutte, giornata intera

Moderato (2-)



Strati deboli persistenti

Punti pericolosi



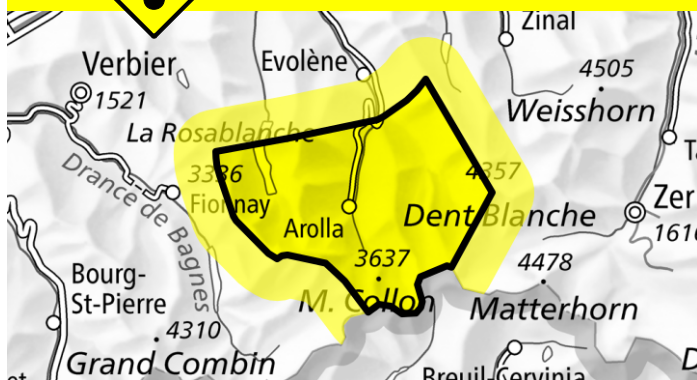
Descrizione del pericolo

Le valanghe asciutte possono subire un distacco nella neve vecchia e raggiungere dimensioni medie. I punti pericolosi sono rari ma difficilmente individuabili anche da parte dell'escursionista esperto. Attenzione sui pendii ombreggiati ripidi e scarsamente innevati nelle zone escursionistiche poco frequentate. Inoltre in quota gli accumuli di neve ventata di piccole dimensioni sono a livello isolato instabili. Questi ultimi dovrebbero essere valutati con attenzione sui pendii in cui è facile cadere.



Valanghe di neve bagnata, cambiamento diurno

Moderato (2)



Neve bagnata

Con il rialzo termico diurno, nel corso della giornata il pericolo di valanghe bagnate aumenterà. Ciò soprattutto sui pendii ripidi esposti a nord al di sotto dei 2500 m circa, come pure sui pendii ripidi esposti a est, sud e ovest tra i 2500 e i 3000 m circa. Saranno possibili alcune valanghe bagnate. Queste ultime sono per lo più di dimensioni medie. Le valanghe possono a livello molto isolato trascinare l'intero manto nevoso e raggiungere dimensioni molto grandi. Le escursioni e le salite ai rifugi dovrebbero iniziare e terminare in tempo.

Scala del pericolo

1 debole

2 moderato

3 marcato

4 forte

5 molto forte

