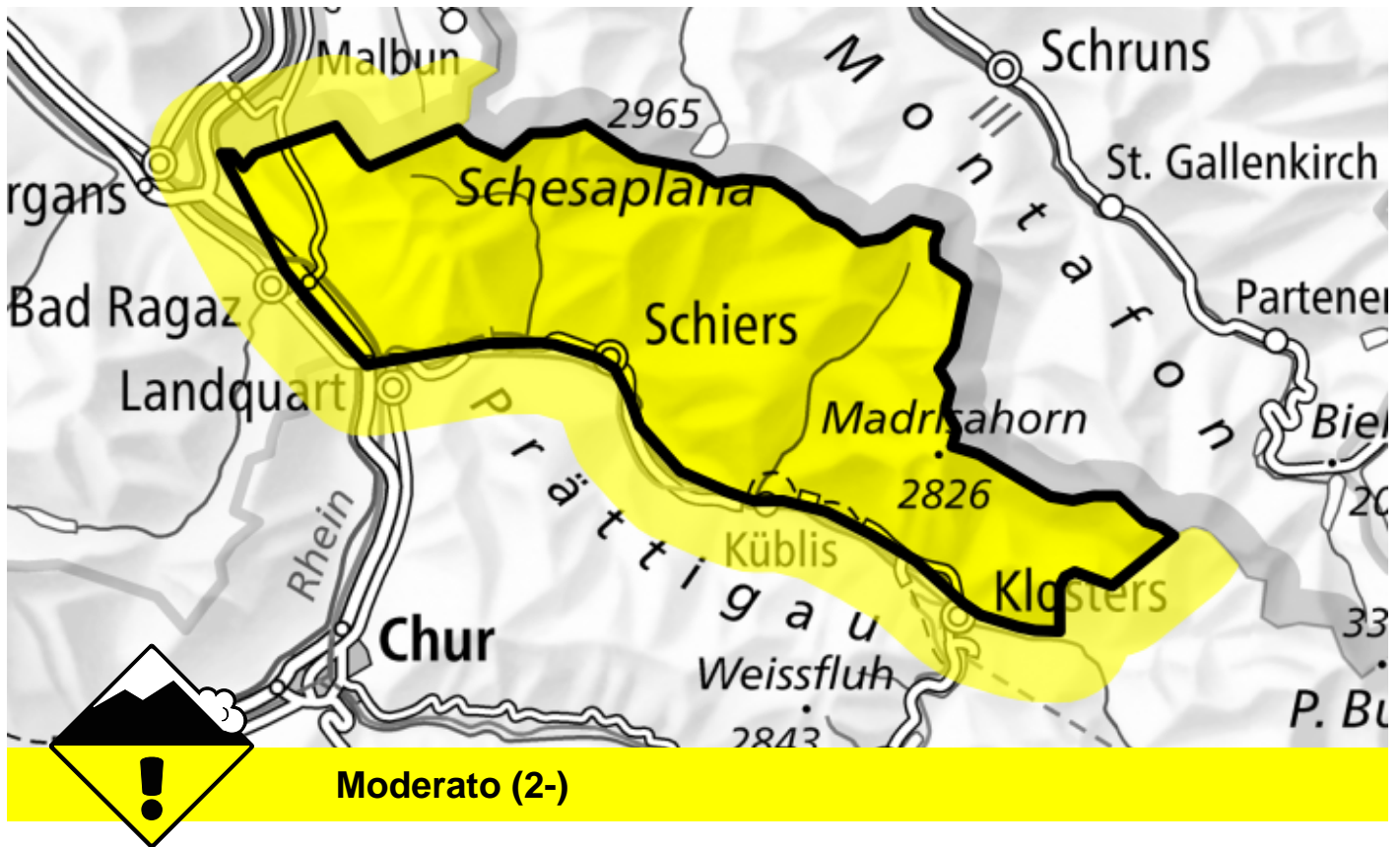


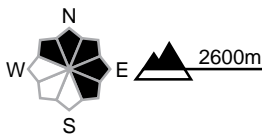
Pericolo valanghe

Previsione fino a: 4.12.2024, 17:00 / Prossimo aggiornamento: 4.12.2024, 17:00



Lastroni da vento


Punti pericolosi





Descrizione del pericolo


I nuovi accumuli di neve ventata e quelli meno recenti si trovano soprattutto nelle zone in prossimità delle creste, nelle conche e nei canali e generalmente in alta montagna. Questi ultimi sono solo piccoli ma in parte instabili. Essi dovrebbero essere valutati con attenzione sui pendii molto ripidi. Inoltre, isolate valanghe possono subire un distacco nella neve vecchia e raggiungere dimensioni medie. Oltre al pericolo di seppellimento, occorre fare attenzione soprattutto al pericolo di trascinamento e caduta. Attualmente il servizio di previsione valanghe dispone di informazioni limitate dal territorio. Il pericolo di valanghe dovrebbe quindi essere valutato con particolare attenzione sul posto.


Scala del pericolo

 1 debole

 2 moderato

 3 marcato

 4 forte

 5 molto forte

