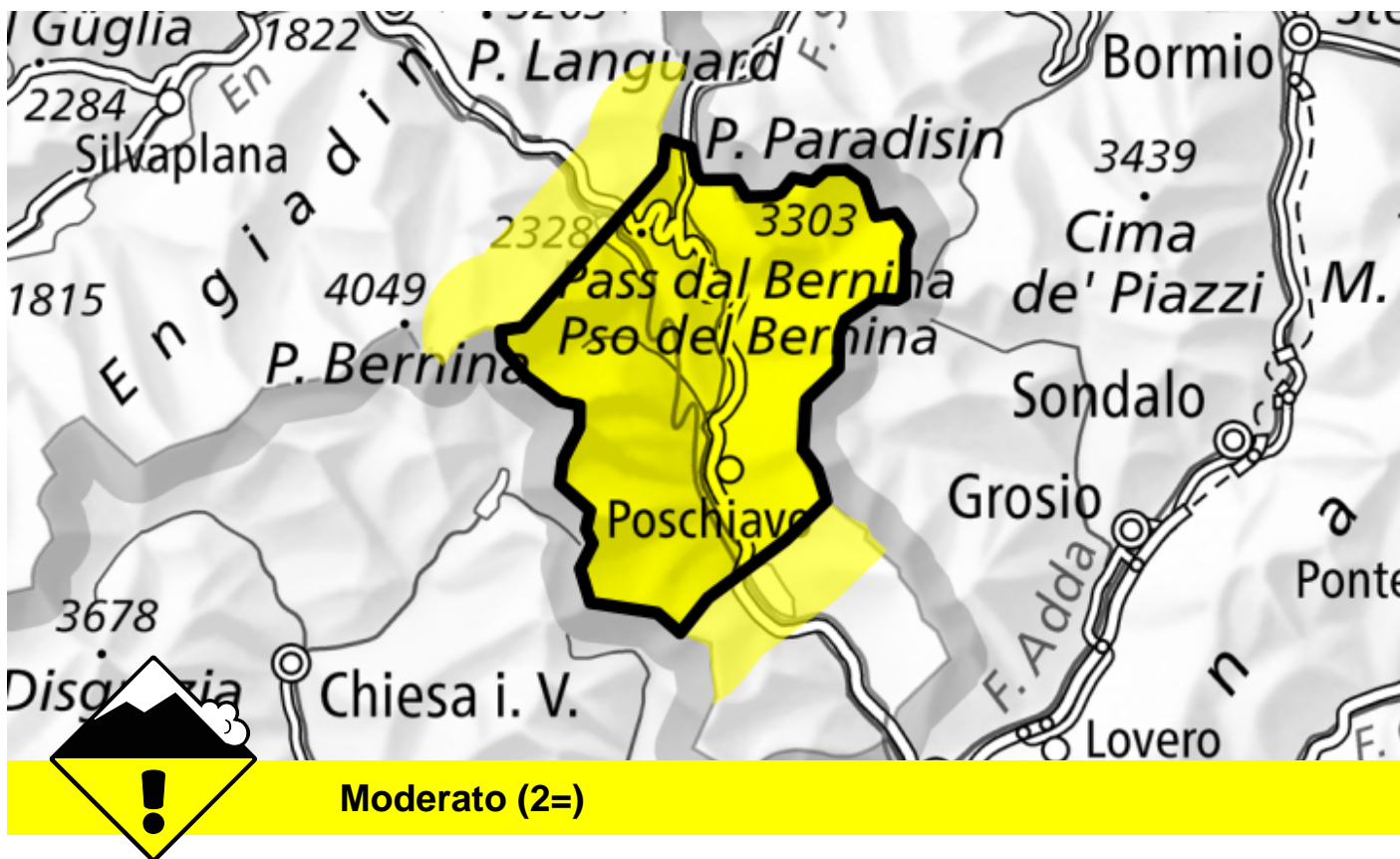


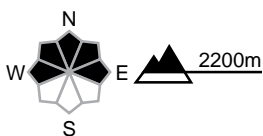
Pericolo valanghe

Previsione fino a: 23.2.2025, 17:00 / Prossimo aggiornamento: 23.2.2025, 08:00



Strati deboli persistenti

Punti pericolosi





Descrizione del pericolo


Le valanghe possono subire un distacco nella neve vecchia e raggiungere dimensioni medie. I punti pericolosi sono piuttosto rari ma difficilmente individuabili anche da parte dell'escursionista esperto. Attenzione soprattutto sui pendii ombreggiati molto ripidi nelle zone escursionistiche poco frequentate.


Con vento da moderato a forte proveniente da sud nella giornata di sabato sui pendii esposti a nord si sono formati accumuli di neve ventata di piccole dimensioni. Questi ultimi dovrebbero essere valutati con attenzione sui pendii in cui è facile cadere. Le escursioni richiedono una prudente scelta dell'itinerario.


Scala del pericolo

 1 debole

 2 moderato

 3 marcato

 4 forte

 5 molto forte

